



Indicateurs de performance

2020-2021

Formation Cadre de Santé 2020-2021

- ✓ **51** étudiants dont 29 étudiants en M2 MOSSS
- ✓ **51** diplômés Cadre de santé
- ✓ **29** diplômés Master MOSSS

**100 %
de réussite**

Cycle préparatoire

- ✓ **54** inscrits à la formation
- ✓ **50** Inscrits aux épreuves de sélection
- ✓ **47/50** admis aux épreuves de sélection
dont 25 candidats sur liste principale

**94 %
de réussite**

Epreuves de sélection d'entrée en formation cadre de santé

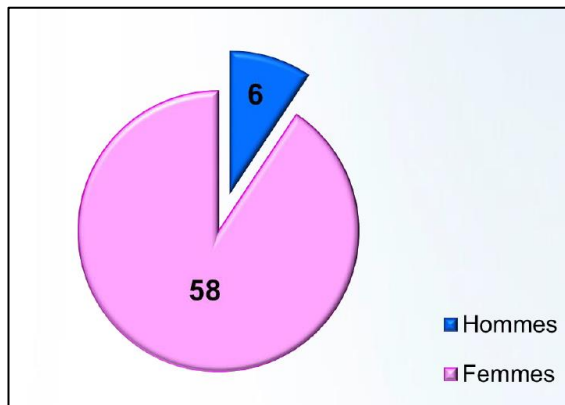
- ✓ **143** candidats inscrits
- ✓ **139** candidats ont déposé un dossier professionnel
- ✓ **118** candidats reçus

**85 %
de réussite**

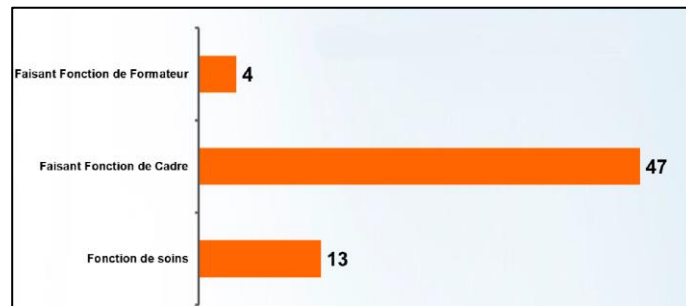
NB : En 2021, sur décision de l'ARS, en raison de la crise sanitaire, la sélection a été faite sur dossier et non sur épreuve écrite et orale.

Profil de la promotion Cadre de Santé 2021-2022

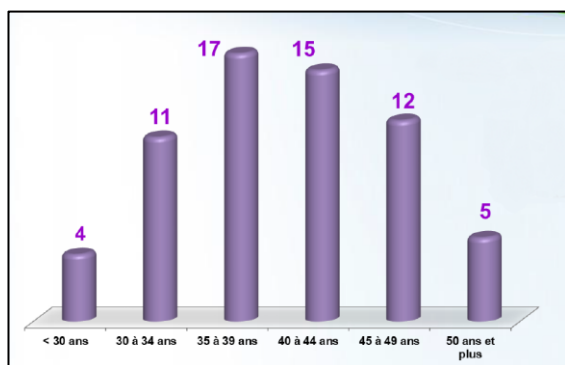
Répartition par sexe



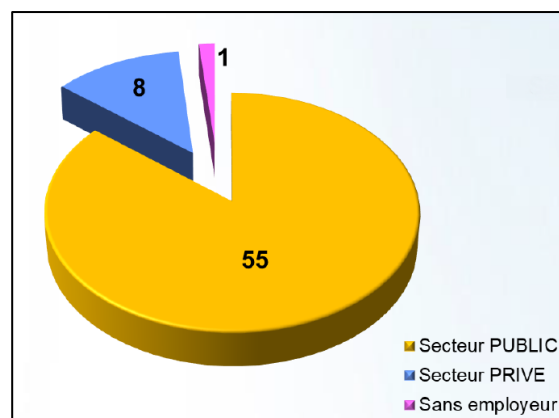
Répartition par fonction occupée



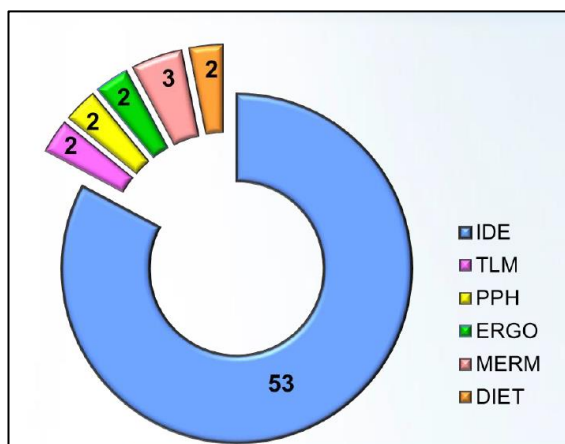
Répartition par tranche d'âge



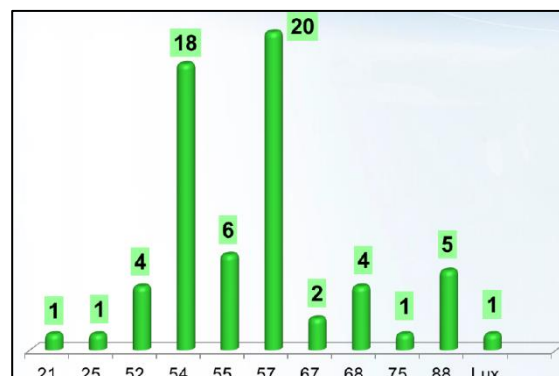
Répartition : Secteur PUBLIC / Secteur PRIVE



Répartition par profession



Répartition par origine géographique



| | | | 2016-2017 2017 | 2017-2018 2018 | 2018-2019 2019 | 2019-2020 2020 | 2020-2021 2021 |
|--|--------------------------------------|--------------------|-------------------|-------------------|-------------------|-------------------|-------------------|
| Formation | Inscrits | Nb étudiant | 52 | 48 | 59 | 51 | 51 |
| | | M1 | 52 | 48 | 31 | 22 | 22 |
| | | M2 | | | 28 | 29 | 29 |
| | Diplômés | Cadre de Santé | 51 | 48 | 59 | 51 | 51 |
| | | M2 | | | 27 | 29 | 29 |
| | | Abandon | 1 | | | | |
| | Sexe | Femme | 46 | 41 | 52 | 42 | 38 |
| | | Homme | 6 | 7 | 7 | 9 | 13 |
| | Filière infirmière | IDE | 45 | 44 | 49 | 42 | 43 |
| | Filière médico-technique | MERM | 4 | 2 | 3 | 3 | 1 |
| | | PPH | 1 | | 3 | 2 | 2 |
| | | TLM | 1 | | 1 | 2 | 4 |
| | Filière rééducation | Diét | | 2 | | 1 | |
| | | Ergo | | | 3 | 1 | 1 |
| MK | | 1 | | | | | |
| Psychomot | | | | | | | |
| Cycle préparatoire | Inscrits | Nb de participants | 47 | 45 | 42 | 47 | 54 |
| | Présentés aux épreuves de sélections | | 41 | 43 | 42 | 41 | 51 |
| | Reçus aux épreuves de sélection | | 29 (70%) | 34 (79%) | 35 (83%) | 38 (92%) | 48 (94%) |
| Cycle préparatoire guidance individuelle | Inscrits | Nombre d'inscrits | | 2 | 1 | | |
| | Présentés aux épreuves de sélections | | | 2 | 0 | | |
| | Reçus aux épreuves de sélection | | | 2 | 0 | | |
| Concours | | Nb de participants | 118 | 120 | 107 | 98 | 143 |
| | | Nb de reçus | 70 (59 %) | 77 (64%) | 68 (63%) | 81 (82%) | 118 (82%) |
| | Sexe | Femme | 100 | 101 | 89 | 78 | 118 |
| | | Homme | 18 | 19 | 18 | 20 | 25 |
| | Filière infirmière | IDE | 41 | 98 | 93 | 86 | 120 |
| | Filière médico-technique | MERM | 1 | 5 | 4 | 2 | 5 |
| | | PPH | 2 | 7 | 4 | 1 | 8 |
| | | TLM | 1 | 3 | 4 | 5 | 5 |
| | Filière rééducation | Diét | 1 | 2 | 1 | 2 | 2 |
| | | Ergo | 1 | 4 | | 2 | 3 |
| MK | | | 1 | | | | |
| Psychomot | | | | 1 | | | |